
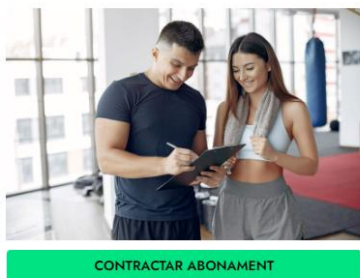


## CREAR UN USUARI (que ha realitzat alguna activitat / ha sigut abonat/da) PER INSCRIPCIONS AL CASAL WEB

- Quan accediu a l'enllaç d'inscripció del Casal us enviarà a aquesta plataforma d'inscripció.



- Fem clic a “Accés usuari” i sortirà la pantalla següent:

### Accés Usuaris

Introdueix el teu usuari i contrasenya

Usuari

Contrasenya

Accedir

[Nou usuari?](#)

[Has oblidat la teva clau d'accés?](#)

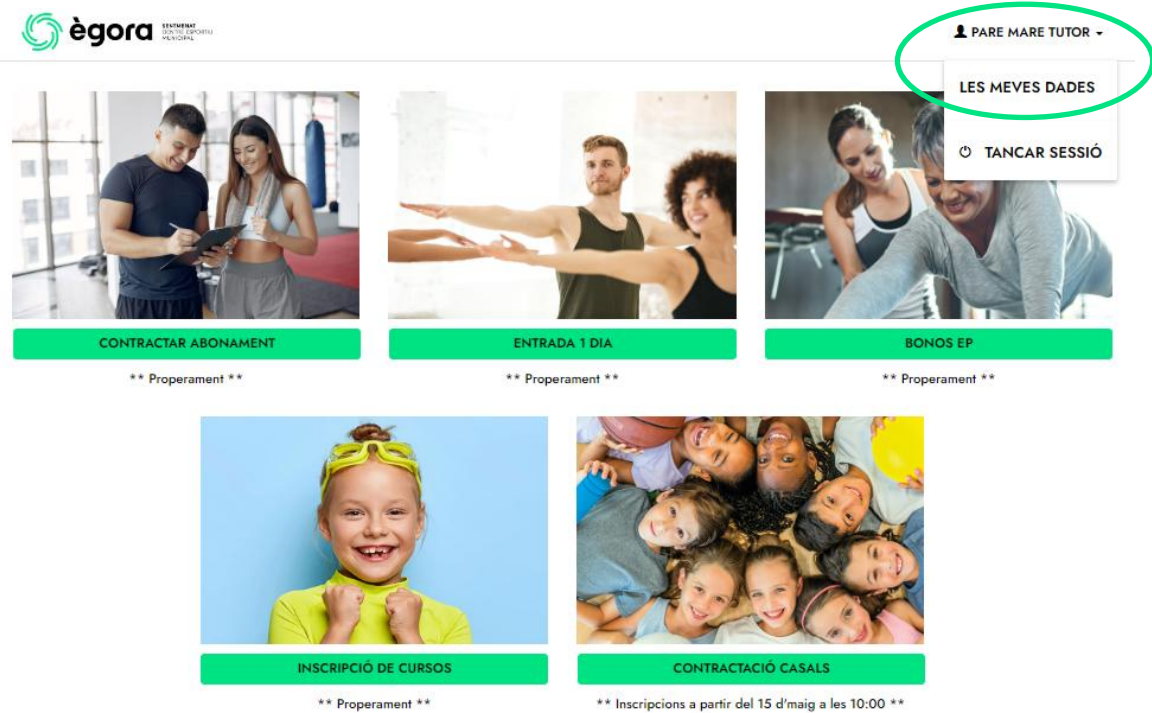
S'han d'introduir les dades del pare/mare/tutor/a de l'infant al que volem inscriure.

Usuari: DNI amb lletra (sense espai ni guió)

Contrasenya: data completa de naixement Ex 01012015 (ddmmaaaa)

Un cop fet l'accés s'ha d'afegir els infants a la unitat familiar:

Piquem sobre el nom i anem a "Les meves dades".



Anem a "Unitat Familiar" i aquí sortirà una relació dels infants que tenim vinculats. Anem a "Afegir un nou membre".






En aquesta pantalla omplirem les dades de l'infant\*.

\*En el cas de que l'infant no tingui DNI, posarem el DNI del pare/mare/tutor/a.

## FORMULARI ALTA MEMBRE FAMILIAR

### Dades Personals

Nom	NOM INFANT
Primer cognom	COGNOM INFANT
Segon cognom	COGNOM INFANT
Document identitat	
Telèfon	
Telèfon mòbil	666666666
CP	
Correu electrònic *	CAMPUSSENTMENAT@EGORA.CAT
Parentiu *	Hijo/a
Contrasenya * 	1234asdf 
Repetir clau d'accés *	..... 
Sexe	<input type="radio"/> Home <input checked="" type="radio"/> Dona
Data Naixement	01 / 01 / 2015

### Assignar Titular econòmic

- Assignar a la persona com a titular econòmic  
Assignarà a la persona com a titular econòmic del nou membre de l'unitat familiar i, per tant, serà qui pagarà els rebuts en cas de domiciliació

### Acceptació de condicions

- He llegit i accepto les condicions del [contracte](#) i la [normativa del club](#)

Cancel·lar

Registrar

Vigileu marcar "He llegit i accepto les condicions..." i piquem a registrar.

Per verificar l'usuari us enviarem un e-mail al correu electrònic facilitat amb un codi de 6 dígits per Validar.

### ACTIVACIÓ DEL COMPTA

INTRODUEIX EL CODI D'ACTIVACIÓ QUE HAS REBUT  
AL CORREU ELECTRÒNIC QUE HAS FACILITAT

1 2 3 4 5 6

TORNAR A ENVIAR EL CODI **VALIDAR**

Hauríem de fer aquests darrers passos per cada infant que hagueu d'afegir.

Si vas crear bé la unitat familiar veuràs el perfil del PARE MARE TUTOR/A amb els membres de la unitat.

Un cop creada la unitat familiar a partir de dilluns 15/05 a les 9.30 hores ja podeu entrar a "Contractació Casal" fent servir l'usuari del pare/mare/tutor/a